

LA
TRADITION
LA
PASSION
LES
PARQUETS
2023-2024



PARQUETERIE
BERRICHONNE





ARDENTES

PARQUETERIE BERRICHONNE, LE PARQUET DE QUALITÉ FRANÇAISE

Situé dans la région Centre-Val de Loire, c'est dans le village d'Ardentes que Parqueterie Berrichonne fabrique ses parquets contrecollés avec passion depuis 1947, puis intègre le groupe Alsapan en 2019. Trois ans plus tard, la Parqueterie Berrichonne intégrera Alsaflooring, filiale du groupe spécialisée dans le revêtement de sol.

L'ADN de la gamme « Parqueterie Berrichonne » s'exprime au travers son travail unique du chêne certifié PEFC. Fabricant français respectueux de la nature, Parqueterie Berrichonne, propose des teintes mêlant authenticité et modernité. Bâton rompu, point de hongrie ainsi qu'une large variété de formats sauront transmettre l'héritage originel unique du chêne.

L'écologie étant par ailleurs une priorité, Parqueterie Berrichonne met tout en œuvre pour réduire son impact sur l'environnement en privilégiant des circuits d'approvisionnement courts.

La particularité de cette collection réside sur 2 axes. Avec ses différentes propositions de construction (contreplaqué 5 plis, contrecollé 3 plis HDF) mais aussi avec ses systèmes d'assemblage afin de répondre le plus fidèlement possible aux exigences des différentes géométries de pose.

Enfin, toute la gamme bénéficie d'une application en 6 couches d'un vernis mat très résistant, préservant durablement la finesse et le caractère du parement chêne.

PARQUETERIE BERRICHONNE, THE FRENCH QUALITY PARQUET

Ardentes is a village in the Centre-Val de Loire region in the centre-west of France and it's here that Parqueterie Berrichonne has been working with passion, making its engineered wood parquets since 1947. The company joined the Alsapan group in 2019 and three years later became part of Alsaflooring, a group affiliate specialising in flooring.

An environmentally focused company, Parqueterie Berrichonne stands out through its unique approach using PEFC-certified oak. Designs are based on authenticity and contemporary styling and the range includes herringbone and chevron, as well as a wide variety of formats reflecting the singular heritage of oak.

The collection is built up along two lines, with different structures (5-ply plywood, 3-ply HDF engineered) and a choice of assembly systems to cater for the requirements of different installation geometries.

6 layers of very hardwearing mat varnish are applied across the whole range, to ensure the long-term properties and character of our oak top layer.

UNE OFFRE COMPLÈTE ET TENDANCE, A COMPLETE AND TRENDY RANGE

12 TEINTES
COLOURS

2 FINITIONS: VERNIS MAT ET HUILÉ
FINISHING: MATT VARNISH AND OILED

2 TYPES DE PAREMENTS: 2,5 & 3,5 MM
TYPES OF TOP LAYER: 2.5 & 3.5 MM

2 CHOIX DE BOIS: ORIGINAL & AUTHENTIC
CHOICES OF WOOD: ORIGINAL & AUTHENTIC

5 FORMATS DE LAME
PLANK DIMENSIONS

2 FORMATS EN BÂTON ROMPU
2 HERRINGBONE DIMENSIONS

2 FORMATS EN POINT DE HONGRIE
2 CHEVRON DIMENSIONS

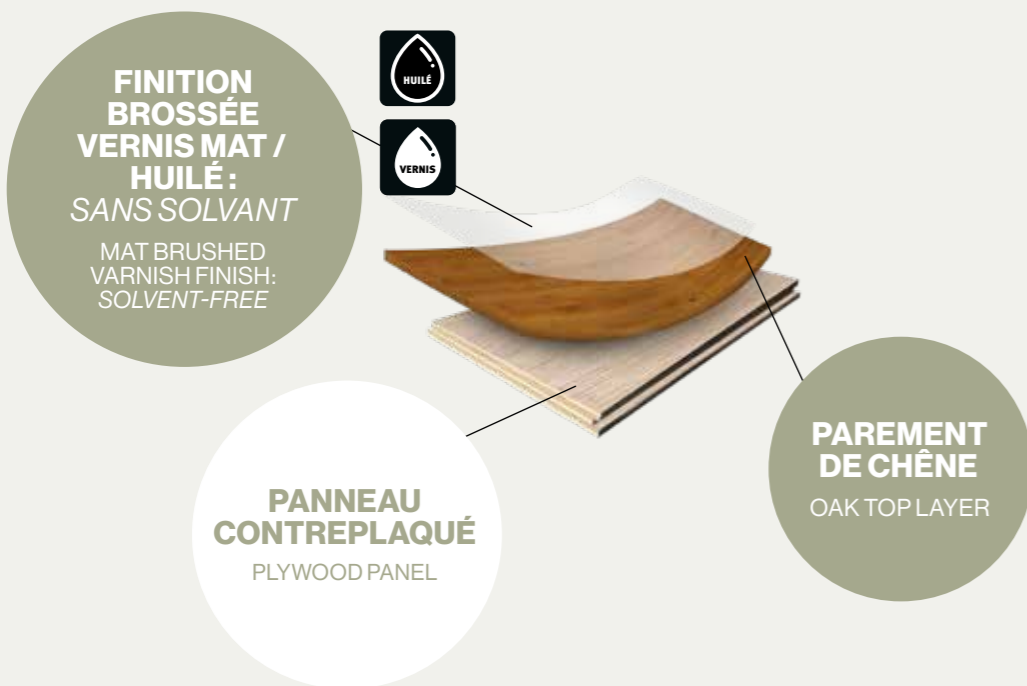
CONSTRUCTION CONTRECOLLÉE 3 PLIS

3-PLY ENGINEERED CONSTRUCTION



CONSTRUCTION CONTREPLAQUÉE

PLYWOOD CONSTRUCTION



CHOIX DE BOIS

CHOICES OF WOOD

Original

Ce choix de bois se démarque par son esthétique épurée et homogène. Son élégance est due à la sélection minutieuse des parties résolument plus nobles du chêne en conservant tout de même une pointe de caractère en guise d'héritage.

Présence d'aubier acceptée en fonction de la teinte.

Stands out with its seamless, uniform elegance. The wood is painstakingly selected from the finest cuts of oak, while maintaining a certain traditional character. Presence of sapwood accepted depending on the shade.



Authentic

Ce bois met l'accent sur les nœuds et veines du chêne qui, modelés par la nature, affirmeront une personnalité forte à vos intérieurs.

Sa texture naturelle et authentique sera un élément de caractère qui tonifiera votre décoration en donnant un aspect vivant à votre parquet.

Présence d'aubier.

Brings out all the knots and veins of natural oak, imbuing your interior with a strong personality. The authentic texture offers the character to set off your decoration and enliven your parquet. Contains sapwood.



LES FINITIONS

PARQUET FINISHINGS



Finition huilée

Séchage UV haute protection et résistance, qui confère au bois un aspect naturel et met en relief les veines et la profondeur des couleurs. Huile sans solvant.



Finition vernis mat

Séchage UV haute protection et résistance. Vernis sans solvant.

LES POSES CLASSIQUES

CLASSIC INSTALLATIONS

LES POSES SPÉCIFIQUES

SPECIFIC INSTALLATIONS

Nativ 11

Construction contrecollée 3 plis
3-ply engineered construction

11 mm
dont 2,5 mm de parement

90 mm 140 mm 140 mm 180 mm 180 mm

1190 mm 1190 mm 1800 / 2000 mm 1190 mm 1800 / 2000 mm

UNI fit! **GO 4**
PATENTED

Nativ 14

Construction contrecollée 3 plis
3-ply engineered construction

14 mm
dont 3,5 mm de parement

90 mm 140 mm 140 mm 180 mm 180 mm

1190 mm 1190 mm 1800 / 2000 mm 1190 mm 1800 / 2000 mm

UNI fit! **GO 4**
PATENTED

Bâton rompu (Herringbone)

Construction contrecollée 3 plis
3-ply engineered construction

14 mm
dont 3,5 mm de parement

590 mm 90 mm 880 mm 140 mm

UNI fit! **GO 4**
PATENTED

Point de Hongrie (Chevron)

Construction contreplaquée
Plywood construction


15,5 mm
dont 3,5 mm de parement

540 mm 90 mm 45° 800 mm 140 mm 46°


UNI fit! **GO 4**
PATENTED

LES TEINTES


THE COLOURS




P132 Chêne Blanchi




P122 Chêne Aurore




P131 Chêne Naturel




P300 Chêne Safari




P158 Chêne Acier




P078 Chêne Dune




P168 Chêne Cuir




P157 Chêne Monarque




P152 Chêne Mervent



P068 Chêne Naturel



P167 Chêne Havane



P169 Chêne Opale



NOS
GAMMES
AUTHENTIC
&
ORIGINAL

AUTHENTIC
&
ORIGINAL
RANGES

P132 CHÈNE BLANCHI BLEACHED OAK

Ses notes blanchies apporteront une sensation de quiétude et d'apaisement dans un environnement doux. Cette teinte pure et élégante trouvera sa place dans un intérieur au style scandinave.

The bleached look brings calm and peace within a warm environment. A pure, elegant look, ideal for Scandinavian-type interiors.



LES POSES CLASSIQUES CLASSIC INSTALLATIONS

NATIV 11

NATIV 14



LES POSES SPÉCIFIQUES SPECIFIC INSTALLATIONS

BÂTON ROMPU



POINT DE HONGRIE



P122 CHÈNE AURORE AURORA OAK

Le raffinement et la luminosité de « Chêne Aurore » permettra de mixer matières et couleurs dans de nombreux environnements sans fausses notes. Cette couleur allie la modernité des teintes claires au côté traditionnel du parquet.

Elegant and bright, Aurora Oak allows you to seamlessly match materials and colours across a range of rooms. The fresh, light colour blends perfectly with the traditional parquet design.



LES POSES CLASSIQUES CLASSIC INSTALLATIONS

NATIV 11

NATIV 14




LES POSES SPÉCIFIQUES SPECIFIC INSTALLATIONS

BÂTON ROMPU



POINT DE HONGRIE



P131 CHÊNE NATUREL NATURAL OAK

L'authenticité de « Chêne Naturel » transmettra toute la noblesse de la matière. Symbole de lumière et de clarté, sa teinte dorée saura réchauffer l'atmosphère de vos ambiances intérieures.

Natural oak is the authentic portrait of noble material. The symbol of light and clarity, its golden tinge will bring warmth to your surroundings.



LES POSES CLASSIQUES CLASSIC INSTALLATIONS

NATIV 11

NATIV 14




LES POSES SPÉCIFIQUES SPECIFIC INSTALLATIONS

BÂTON ROMPU



POINT DE HONGRIE



P168 CHÊNE CUIR LEATHER OAK

Tendance et intemporel, l'aspect marqué et séduisant de notre « chêne cuir » donnera tout son éclat à une atmosphère authentique et inspirée. Ses notes chaudes et terrestres s'inscrivent parfaitement dans la tendance rétro chic.

Timeless, but very much in trend, Leather oak lends itself to an authentic, inspired atmosphere. Its warm, earthy notes are the ideal foil for a retro chic interior.



LES POSES CLASSIQUES CLASSIC INSTALLATIONS

NATIV 11


NATIV 14



LES POSES SPÉCIFIQUES SPECIFIC INSTALLATIONS

BÂTON ROMPU

POINT DE HONGRIE



P157 CHENE MONARQUE MONARCH OAK

L'audace affirmée de Monarque s'adaptera parfaitement à une décoration industrielle ou ethnique. Sa richesse se caractérise dans sa texture et son veinage plus marqué révélant l'authenticité des nuances originelles du bois.

Monarch oak is a bold colour which will blend in perfectly with an industrial or ethnic background. With its rich texture and standout veining, you'll be able to enjoy all the authenticity and original colours of wood.



LES POSES CLASSIQUES CLASSIC INSTALLATIONS

NATIV 11

NATIV 14



LES POSES SPÉCIFIQUES SPECIFIC INSTALLATIONS

BÂTON ROMPU



POINT DE HONGRIE



P152 CHENE MERVENT MERVENT OAK

Ses nuances ambrées sont une ode à la nature. Cette teinte chaleureuse saura créer une atmosphère enveloppante et rassurante à votre intérieur tout en gardant un aspect rustique.

The amberness takes us back to nature. This is all the warmth of parquet, guaranteed to embrace your decor while keeping an attractive rustic touch.



LES POSES CLASSIQUES CLASSIC INSTALLATIONS

NATIV 11

NATIV 14




LES POSES SPÉCIFIQUES SPECIFIC INSTALLATIONS

BÂTON ROMPU



POINT DE HONGRIE



P300 CHÈNE SAFARI SAFARI OAK

Caractère et profondeur sont les maîtres-mots de « Safari ». Cette teinte noble, affirmée, aux nuances terre brûlée, met en valeur le grain unique du bois tout en apportant élégance et intensité à vos espaces.

Safari here means character and depth. Its shades of burnt earth bring out the uniqueness of the wood grain, making it an elegant, intense addition to your interiors.



LES POSES CLASSIQUES CLASSIC INSTALLATIONS

NATIV 11

NATIV 14



LES POSES SPÉCIFIQUES SPECIFIC INSTALLATIONS

BÂTON ROMPU



POINT DE HONGRIE



P158 CHÈNE ACIER STEEL OAK

La teinte grisée « Acier » modernisera résolument vos espaces. Ce coloris sublimerà tous types de mobiliers et donnera un aspect contemporain et sophistiqué à votre décoration.


These steel grey planks will bring your home up to date. It's the perfect colour to go with furniture and adds a sophisticated, contemporary note to your interiors.



LES POSES CLASSIQUES CLASSIC INSTALLATIONS


NATIV 11

NATIV 14



LES POSES SPÉCIFIQUES SPECIFIC INSTALLATIONS

BÂTON ROMPU



POINT DE HONGRIE





NOS
EXCLUSIVITÉS
EN
ORIGINAL

ORIGINAL
EXCLUSIVES

P078 CHENE DUNE DUNE OAK

Agréable à l'œil et lumineux, « Dune » procure apaisement et douceur quel que soit son environnement et sa destination. Sa finition huilée met en évidence l'authenticité et l'élégance unique de son veinage formé au fil des ans.

Bright, but easy on the eye, Dune adds soft, peaceful authenticity and elegance to any room in the home. The oiled finish brings out all the natural veining formed over the years.



LES POSES CLASSIQUES CLASSIC INSTALLATIONS

NATIV 11


NATIV 14



LES POSES SPÉCIFIQUES SPECIFIC INSTALLATIONS

BÂTON ROMPU

POINT DE HONGRIE



P068 CHENE NATUREL NATURAL OAK

Cette teinte naturelle finition huilée aux notes de miel reste une valeur sûre ! L'aspect authentique du chêne pourra s'exprimer de la plus belle des manières tant avec un intérieur sophistiqué qu'avec une décoration épurée.

Natural oak with oiled finishing has the honeyed tone that makes it a sure bet! The highly realistic look will be a highly attractive addition for the most sophisticated to the most minimalist of interiors.



LES POSES CLASSIQUES CLASSIC INSTALLATIONS

NATIV 11

NATIV 14




LES POSES SPÉCIFIQUES SPECIFIC INSTALLATIONS

BÂTON ROMPU



POINT DE HONGRIE





NOS
EXCLUSIVITÉS
EN
AUTHENTIC

AUTHENTIC
EXCLUSIVES

P167 CHÊNE HAVANE HAVANA OAK

La teinte actuelle et consensuelle « Chêne Havane » permet de nombreuses associations stylistiques sans compromis sur les valeurs propres à un parquet. Ses nuances subtilement dorées demeureront indémodables.

Havana oak is the consensual, on-trend decor that opens the way for wide range styling choices, without compromising the inherent values of parquet. The subtle hints of gold echo the timelessness of the product.



LES POSES CLASSIQUES CLASSIC INSTALLATIONS

NATIV 11

NATIV 14




LES POSES SPÉCIFIQUES SPECIFIC INSTALLATIONS

BÂTON ROMPU



POINT DE HONGRIE



P169 CHÊNE OPALE OPAL OAK

Alliant charme et élégance, la teinte « Chêne opale » répond au désir d'un intérieur moderne avec la chaleur d'un parquet en chêne. Résolument dans l'ère du temps, ses nuances de gris offrent un compromis saisissant entre authenticité et modernité.

Opal oak has the charm and elegance for today's interiors, with all the warmth of a parquet made of oak. Fully in tune with the times, its shades of grey offer a striking compromise between authenticity and modernity.



LES POSES CLASSIQUES CLASSIC INSTALLATIONS

NATIV 11

NATIV 14




LES POSES SPÉCIFIQUES SPECIFIC INSTALLATIONS

BÂTON ROMPU



POINT DE HONGRIE



LES ACCESSOIRES

ACCESSORIES

Plinthe assortie MDF
placage bois
 Colour-coordinated veneered MDF
skirting board

Dimensions 2150 x 80 x 14 mm
 Dimensions

Conditionnement Boîte cartonnée de 5
 plinthes soit 10,75 ml
 Packaging:

5 pieces/box = 10,75 lm.

Seuil assorti MDF
placage bois
 Colour-coordinated veneered MDF
sill bar

Dimensions 930 x 40 x 2 à 16 mm
 Dimensions

Profil 3 en 1 sans vis apparente pour parquet.
 3-in-1 profile without visible screws, for parquet.

Rattrapage / Arrêt / Jonction
 Adjustment/clamping/edging



Colle MS parquet

1 carton = 3 sachets de 6 kg - spatule incluse / 1 Box = 3
 bags of 6kg - Parquet glue comb included
 Glue Ms parquet



Primaire universel

Seau de 10Kg / 10Kg bucket
 universal primer

LES SOUS COUCHES




Aquastop

Dimensions 5,1mL x 1,18m
 1 paquet = 6m² / 1 packet = 6 sqm




Multiprotect acoustic

Dimensions 8 mL x 1 m
 1 rouleau = 8 m² / 1 roll = 8 sqm



Conforlay

Dimensions 79cm x 59cm
 1 paquet = 7m² / 1 packet = 7 sqm



Floorisol

Dimensions 79cm x 59cm
 1 paquet = 7m² / 1 packet = 7 sqm

LES PRODUITS D'ENTRETIEN



Huile d'entretien régénérante mat

Entretien des parquets huilés

Matt reviving maintenance oil

Care of oiled parquets



Nettoyant

Nettoie, rénove, prolonge les parquets vernis

Cleanser

Cleans, revives and protects varnished parquets



Savon naturel


Savon pour nettoyage fréquent des parquets huilés

Natural soap

Soap for frequent cleaning of oiled parquets

Colle plinthe universelle
 Universal skirting adhesive

Conditionnement Cartouches de 310 ml
 Packaging: Carton de 12 unités
 310ml cartridge. Box of 12 units.



Hybrid cork

Dimensions 50 x 100 cm

Pour plus d'information consultez notre catalogue accessoires

For more information consult our accessory catalogue



LES CARACTÉRISTIQUES TECHNIQUES

TECHNICAL SPECIFICATIONS

	NATIV 11				
--	----------	--	--	--	--

Caractéristiques

Dimensions	90 × 1190 mm	140 × 1190 mm	140 × 1800 / 2000 mm	180 × 1190 mm	180 × 1800 / 2000 mm
Épaisseur totale	11 mm				
Contrebalancement	1,5				
Parement	2,5				
Épaisseur support	7,3				
Support	Support contrecollé 3 plis				
Chanfreins	G04				
Système d'assemblage	Unifit				
Garantie	25 ans				

Tests

Classe d'usage	23
Teneur en humidité	≤ 9%
Tolérance longueur (1)	± 0,1% (NF EN 13489)
Tolérance largeur (1)	± 0,2 mm (NF EN 13489)
Tolérance équerrage (1)	≤ 0,1% sur la largeur - on the width (NF EN 13489)
Tolérance planéité «Tuilage»	(l) ≤ 0,3% sur la largeur - on the width (NF EN 13489)
Tolérance planéité «(L)» (1)	≤ 1% sur la longueur - on the length (NF EN 13489)
Résistance thermique m ² K/W	0,076 m ² K/W
Réaction au feu EN 13501-1	Dfl-S1
Marquage CE (1)	Oui
PEFC (1)	Oui
Affichage sanitaire (4)	A+

Compatibilité chauffage au sol

Circulation d'eau chaude basse température	Oui
Plancher rayonnant électrique PRE	Oui
Plancher chauffant / rafraichissant PCR	Oui (5)

Logistique

Poids	8,9 kg/m ²				
Nombre de lames par kit	10	10	7	7	7
Surface par kit	1,071 m ²	1,666 m ²	1,764 / 1,960 m ²	1,499 m ²	2,268 / 2,520 m ²
Poids par kit	9,53 kg	14,83 kg	15,70 / 17,44 kg	13,34 kg	20,18 / 22,43 kg
Emballage kit	box				
Nombre de kit par palette	56	45	70	56	55
Surface par palette	59,97 m ²	74,97 m ²	123,48 / 137,20 m ²	83,944 m ²	124,74 / 138,6 m ²
Poids brut palette	533,8 kg	667,2 kg	1098,97 / 1221 kg	747,102 kg	1110,18 / 1233,5 kg

NATIV 14					BATON ROMPU		POINT DE HONGRIE	
----------	--	--	--	--	-------------	--	------------------	--

90 × 1190 mm	140 × 1190 mm	140 × 1800 / 2000 mm	180 × 1190 mm	180 × 1800 / 2000 mm	90 × 590 mm	140 × 880 mm	90 × 540 mm	140 × 800 mm
14 mm					14 mm		15,5 mm	
1,5					1,5			
3,5					3,5		3,5	
9,3					9,3		12	
Support contrecollé 3 plis					Support contrecollé 3 plis		Support contreplaqué	
G04					G04		G04	
Unifit					Unifit		Rainure / languette	
25 ans					25 ans		25 ans	

31	31	31
≤ 9%	≤ 9%	≤ 9%
± 0,1% (NF EN 13489)	± 0,1% (NF EN 13489)	± 0,1% (NF EN 13489)
± 0,2 mm (NF EN 13489)	± 0,2 mm (NF EN 13489)	± 0,2 mm (NF EN 13489)
≤ 0,1% sur la largeur - on the width (NF EN 13489)		
(l) ≤ 0,3% sur la largeur - on the width (NF EN 13489)		
≤ 1% sur la longueur - on the length (NF EN 13489)		
0,096 m ² K/W	0,096 m ² K/W	0,114 m ² K/W
Dfl-S1	Dfl-S1	Dfl-S1
Oui	Oui	Oui
Oui	Oui	Oui
A+	A+	A+

Oui	Oui	Oui (5)
Oui	Oui	Oui (5)
Oui (5)	Oui (5)	Non

11,3 kg/m ²					11,3 kg/m ²		9,53 kg/m ²	
8	8	5	5	5	14	10	16	10
0,857 m ²	1,333 m ²	1,260 / 1,4 m ²	1,071 m ²	1,620 / 1,800 m ²	0,743 m ²	1,232 m ²	0,777 m ²	1,12 m ²
9,68 kg	15,06 kg	14,24 / 15,82 kg	12,134 kg	18,31 / 20,34 kg	6,67 kg	13,921 kg	7,41 kg	10,672 kg
box					box		box	
56	45	70	56	55	49	35	42	35
47,99 m ²	59,98 m ²	88,20 / 98 m ²	59,976 m ²	89,10 / 99,00 m ²	36,41 m ²	43,12 m ²	32,634 m ²	39,2 m ²
542,3 kg	677,8 kg	996,6 / 1107,4 kg	679,528 kg	1006,8 / 1118,7 kg	327 kg	487,26 kg	311,22 kg	373,52 kg

Ce tableau est donné à titre indicatif et peut subir des modifications de fabrication et d'information.

- (1) Selon NF EN 13489.
- (2) Déclaration de conformité au marquage CE disponible sur demande. Tous nos produits sont conformes à la norme EN 14342.
- (3) Fabrication de nos produits à base de bois issus de forêts durablement gérées.
- (4) Information sur le niveau d'émission de substances volatiles dans l'air intérieur, présentant un risque de toxicité par inhalation, sur une échelle de classe allant de A+ (très faibles émissions) à C (fortes émissions).
- (5) Pose collée en plein obligatoire.




PARQUETERIE
BERRICHONNE



www.alsaflooring.com

CACHET DU DISTRIBUTEUR



PARQUETERIE BERRICHONNE

2 chemin de la Parqueterie · 36120 Ardenes · France

Tél : +33 (0)2 54 29 19 19 · Fax : +33 (0)2 54 36 38 18

info@parqueterieberrichonne.fr

Une marque  **ALSA
FLOORING**