


Nature Parquet

PARQUET CONTRECOLLÉ

ENGINEERED WOOD FLOORING

FABRICATION FRANÇAISE



Une marque



**ALSA
FLOORING**

NATURE PARQUET, LE PARQUET DE QUALITÉ FRANÇAISE

NATURE PARQUET, A PARQUET WITH FRENCH QUALITY



Situé dans la région Centre-Val de Loire, c'est dans le village d'Ardentes que « Nature Parquet » fabrique ses parquets contrecollés avec passion depuis 1947, puis intègre le groupe Alsapan en 2019. En 2022, nos activités revêtements de sols se regroupent sous la même entité ALSAFLOORING.

La particularité de la gamme Nature Parquet réside dans sa construction 2 plis. Ce véritable savoir-faire local témoigne d'une réelle volonté de répondre à la problématique écologique en réduisant de façon considérable l'utilisation de matière et de colle nécessaire à une construction normale.

L'écologie étant par ailleurs une priorité, « Nature Parquet » met tout en œuvre pour réduire son impact sur l'environnement en privilégiant des circuits d'approvisionnement courts.

De plus, les parquets contrecollés se composent d'un panneau HDF (High Density Fibreboard) offrant une excellente stabilité dimensionnelle grâce à sa densité élevée et son épaisseur, facilitant ainsi la pose en rénovation.

Enfin, toute la gamme bénéficie d'une application en 6 couches d'un vernis mat très résistant, préservant durablement la finesse et le caractère du parement chêne.

Ardentes is a village in central France, and it's here that Nature Parquet has been making its engineered wood parquets since 1947. The company joined the Alsapan group in 2019. In 2022, our flooring activities are grouped together under the same ALSAFLOORING entity.

Ecology is a priority for Nature Parquet and we are continually striving to reduce our carbon footprint by actively using short supply chains.

The standout feature of our range is its 2-layer structure, a perfect illustration of how our local expertise works to significantly reduce both the materials and the glue needed in standard parquet construction, so helping to reduce its impact on the environment.

Our engineered wood parquets are made of an HDF (High Density Fibreboard) panel, structured to provide excellent dimensional stability, while its reduced thickness considerably simplifies installation in renovation projects.

All the models within the range feature 6 separate layers of very hardwearing, mat varnish which ensures the long-term properties and character of our oak top layer.

UNE OFFRE SIMPLIFIÉE ET RECENTRÉE

A SIMPLIFIED AND REFOCUSED RANGE

6

TEINTES
COLOURS

1

FINITION : VERNIS MAT
FINISHING: MATT VARNISH

1

SYSTÈME D'ASSEMBLAGE : UNIFIT
ASSEMBLY SYSTEM: UNIFIT

2

TYPES DE PAREMENTS : 2,5 & 3,5 MM
TYPES OF TOP LAYER: 2.5 & 3.5 MM

2

CHOIX DE BOIS : ORIGINAL & AUTHENTIC
CHOICES OF WOOD: ORIGINAL & AUTHENTIC

4

GAMMES EN FORMAT LAME
PLANK RANGES

1

GAMME EN BÂTON ROMPU
HERRINGBONE RANGE

1

GAMME GRANDE LONGUEUR
LONG PLANK RANGE

2

3

PARQUET CONTRECOLLÉ 2 PLIS

ENGINEERED 2 LAYERS WOOD FLOORING

ASSEMBLAGE PRÉCIS: UNIFIT

PRECISE ASSEMBLY: UNIFIT



FINITION BROSSÉE VERNIS MAT: SANS SOLVANT


MAT BRUSHED VARNISH FINISH: SOLVENT-FREE

PANNEAU HDF: EXCELLENTE STABILITÉ DIMENSIONNELLE

HDF PANEL: EXCELLENT DIMENSIONAL STABILITY

PAREMENT DE CHÊNE

OAK TOP LAYER



COMPATIBLE CHAUFFAGE AU SOL*

COMPATIBLE WITH UNDERFLOOR HEATING*

FABRIQUÉ EN FRANCE

MADE IN FRANCE



ÉPAISSEUR PRATIQUE: S'ADAPTE À TOUS LES PROJETS DE RÉNOVATION

CONVENIENT THICKNESS: SUITABLE FOR ALL RENOVATION PLANS

10 mm 12 mm 13 mm

CHOIX DE BOIS

CHOICES OF WOOD

Original

Ce choix de bois se démarque par son esthétique épurée et homogène. Son élégance est due à la sélection minutieuse des parties résolument plus nobles du chêne en conservant tout de même une pointe de caractère en guise d'héritage. Présence d'aubier acceptée en fonction de la teinte. Stands out with its seamless, uniform elegance. The wood is painstakingly selected from the finest cuts of oak, while maintaining a certain traditional character. Presence of sapwood accepted depending on the shade.



Authentic

Ce bois met l'accent sur les nœuds et veines du chêne qui, modelés par la nature, affirmeront une personnalité forte à vos intérieurs. Sa texture naturelle et authentique sera un élément de caractère qui tonifiera votre décoration en donnant un aspect vivant à votre parquet. Présence d'aubier.

Brings out all the knots and veins of natural oak, imbuing your interior with a strong personality. The authentic texture offers the character to set off your decoration and enliven your parquet. Contains sapwood.



Nuance 3 frises - Gamme First

Ce choix de bois assume sa singularité par sa construction 3 frises. Accessible sans faire de concession sur le charme et la qualité, il saura apporter le cachet et la chaleur d'un vrai parquet. Présence d'aubier.

A highly appealing 3-strip construction. Easy on the eye, without compromising its charm and quality. Has all the prestige and warmth of genuine parquet. Contains sapwood.



LES TEINTES

THE COLOURS



PAGE 8



PAGE 9




PAGE 10


P132 Chêne Nuage

P122 Chêne Aube

P131 Chêne Natur



PAGE 11



PAGE 12



PAGE 13

P157 Eminence


P158 Stone




P135 Chestnut

LES GAMMES

THE RANGES

PREMIUM	140 INFINI 180	ESSENTIEL	ÉLITE	HAUSSMAN
10 mm	12 mm	13 mm	13 mm	13 mm
dont 2,5 mm de parement including 2.5 mm top layer	dont 2,5 mm de parement including 2.5 mm top layer	dont 3,5 mm de parement including 3.5 mm top layer	dont 3,5 mm de parement including 3.5 mm top layer	dont 3,5 mm de parement including 3.5 mm top layer
GO 2	GO 4	GO 2	GO 2	GO 4





Gamme Haussman - Haussman range


P122 CHÊNE AUBE

DISPONIBLE DANS LES GAMMES
AVAILABLE IN FOLLOWING RANGES

PREMIUM INFINI 140 & INFINI 180 ESSENTIEL ÉLITE HAUSSMAN

Le raffinement et la luminosité de « Chêne Aube » permettra de mixer matières et couleurs dans de nombreux environnements sans fausses notes. Cette couleur allie la modernité des teintes claires au côté traditionnel du parquet.

The natural brightness and elegance of Dawn Oak offers myriad possibilities for bringing together materials and colours within a wide range of interiors. The colour combines the freshness of light tints with the traditional comfort of parquet.






P132 CHÊNE NUAGE

DISPONIBLE DANS LES GAMMES
AVAILABLE IN FOLLOWING RANGES

PREMIUM INFINI 140 & INFINI 180 ESSENTIEL ÉLITE HAUSSMAN

Les notes blanchies s'exprimant au travers de « Chêne Nuage » apporteront une sensation de quiétude et d'apaisement dans un environnement doux. Cette teinte pure et élégante trouvera sa place dans un intérieur au style scandinave.

The bleached notes apparent in Cloud Oak offer peace and quiet in a soft environment. The pure, elegant colour will be fully at home within a Scandinavian style interior.



Gamme Haussman - Haussman range





L'authenticité de « Chêne Natur » transmettra toute la noblesse de la matière. Symbole de lumière et de clarté, sa teinte dorée saura réchauffer l'atmosphère de vos ambiances intérieures.

Natur Oak shows oak in all its glory. As a symbol of light and brightness, its golden hue will bring warmth to your interior environments.




P131 CHÊNE NATUR

DISPONIBLE DANS LES GAMMES
AVAILABLE IN FOLLOWING RANGES

PREMIUM INFINI 140 & INFINI 180 ESSENTIEL ÉLITE HAUSSMAN



Gamme Haussman - Haussman range



Gamme Haussman - Haussman range



L'audace affirmée d'« Éminence » s'adaptera parfaitement à une décoration industrielle ou ethnique. Sa richesse se caractérise dans sa texture et son veinage plus marqué révélant l'authenticité des nuances originelles du bois.

Éminence has the boldness to allow it to blend in with both industrial and ethnic decors. Its rich texture and graining reveals all the authenticity of the original wood.

P157 ÉMINENCE

DISPONIBLE DANS LES GAMMES
AVAILABLE IN FOLLOWING RANGES

PREMIUM INFINI 140 & INFINI 180 ESSENTIEL ÉLITE HAUSSMAN

P158 STONE



La teinte grisée « Stone » modernisera résolument vos espaces. Ce coloris sublimerait tous types de mobiliers et donnera un aspect contemporain sophistiqué.

The grey hue of the Stone range will add a distinctly modern touch to your interiors. It's the ideal colour for accommodating all types of furniture and offers a sophisticated contemporary look.




DISPONIBLE DANS LES GAMMES

AVAILABLE IN FOLLOWING RANGES

PREMIUM INFINI 140 & INFINI 180 ESSENTIEL ÉLITE HAUSSMAN



Gamme Haussman - Haussman range



Gamme Haussman - Haussman range



P135 CHESTNUT

Le caractère et la profondeur de « Chestnut » apportera élégance et intensité à vos espaces. Intemporelle, cette teinte affirmée mettra en valeur des nuances foncées chocolat et conviendra parfaitement à une décoration de style rétro-chic.

Chestnut has the character and depth to add intensity and elegance to your interiors. It's a timeless colour, with prominent dark brown highlights, ideal for retro-chic interiors.

DISPONIBLE DANS LES GAMMES

AVAILABLE IN FOLLOWING RANGES

PREMIUM INFINI 140 & INFINI 180 ESSENTIEL ÉLITE HAUSSMAN



GAMME FIRST

Nos teintes sont également disponibles en 3 frises

FIRST RANGE

Our colours are also available in a 3-strip format



Nuancé 3 frises - Gamme First

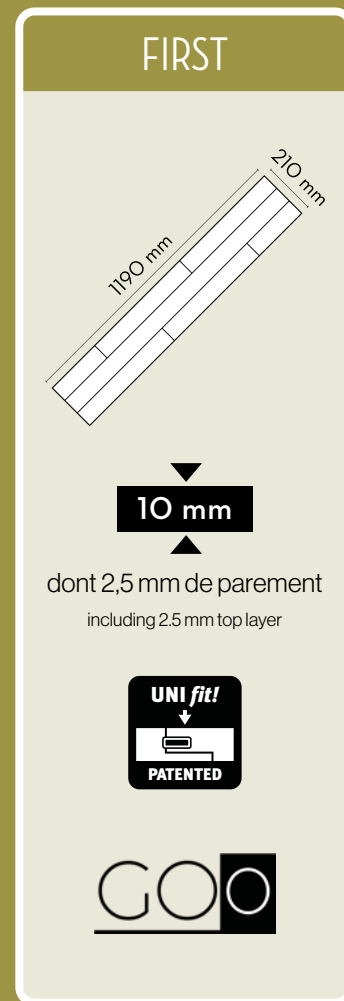
Ce choix de bois assume sa singularité par sa construction 3 frises.

Accessible sans faire de concession sur le charme et la qualité,

il saura apporter le cachet et la chaleur d'un vrai parquet.

Présence d'aubier.

A highly appealing 3-strip construction. Easy on the eye, without compromising its charm and quality. Has all the prestige and warmth of genuine parquet. Contains sapwood.



LES TEINTES

THE COLOURS

Nos 6 teintes se déclinent également en 3 frises pour convenir à tous les types de décoration. En teinte grisée ou naturelle notre gamme First s'adaptera à vos différents projets.

Our 6 patterns are also available in a 3-strip format, suitable for all types of interior. The First range, with its grey or natural hues is ideal for all your decorating projects.




P132 Chêne Nuage




P122 Chêne Aube



P131 Chêne Natur



P157 Eminence



P158 Stone



P135 Chestnut

GAMME FIRST

FIRST RANGE



P131 CHÊNE NATUR - NUANCÉ 3 FRISES

LES ACCESSOIRES

ACCESSORIES



Aquastop

Code 557501

Épaisseur
Thickness 2,2 mm

Dimensions
Dimensions 5,1 mL × 1,18 m

Surface couverte
Floor space covered 1 paquet = 6 m²
1 packet = 6 sqm

Réduction acoustique
Acoustic reduction 19 dB

Minimise les rugosités des supports.
Film pare-vapeur intégré.
Absorbs surface unevenness. Built-in vapour barrier.



Multiprotect acoustic

Code 566717

Épaisseur
Thickness 2 mm

Dimensions
Dimensions 8 mL × 1 m

Surface couverte
Floor space covered 1 rouleau = 8 m²
1 roll = 8 sqm

Réduction acoustique
Acoustic reduction 18 dB

Sous-couche en polyuréthane (PU), applicable à tous les revêtements de sols stratifiés, parquets et vinyles. Minimise les rugosités des supports. Produit doublé d'un pare-vapeur aluminium (PET) avec bande de chevauchement. Adaptée pour pose sur plancher chauffant et/ou rafraichissant. Polyurethane (PU) underlay for all laminated flooring, parquets and vinyls. Absorbs surface unevenness. Lined with a PET aluminium vapour barrier with overlap strip. Designed for installation with underfloor heating and cooling systems.



Floorisol

Code 1405

Épaisseur
Thickness 5 mm

Dimensions
Dimensions 79 cm × 59 m

Surface couverte
Floor space covered 1 paquet = 7 m²
1 packet = 7 sqm

Réduction acoustique
Acoustic reduction 19 dB

Sous-couche isolante, acoustique et écologique. Composée à 99% de fibres de bois. Applicable à tous les revêtements de sols stratifiés et parquets. Environmentally friendly, acoustic insulating underlay. Made of 99% wood fibre. Can be used with all laminate flooring and parquets.



Plinthe assortie MDF placage bois

Colour-coordinated veneered MDF skirting board

Dimensions
Dimensions 2150 × 80 × 14 mm

Conditionnement
Packaging Boîte cartonnée de 5 plinthes soit 10,75 ml
Cardboard box with 5 skirting boards for a length of 10.75 ml

Mise en œuvre
Installation À clipser, clouer, visser ou coller
With clips, nails, screws or glue



Plinthe de recouvrement sécable

Divisible cover skirting board

Code 124864

Dimensions
Dimensions 2200 × 130 × 16 mm

Conditionnement
Packaging Boîte cartonnée de 6 plinthes soit 13,2 ml
Cardboard box with 6 skirting boards for a length of 13.2 ml

Mise en œuvre
Installation À clipser, clouer, visser ou coller
With clips, nails, screws or glue



Seuil assorti MDF placage bois

Colour-coordinated veneered MDF sill bar

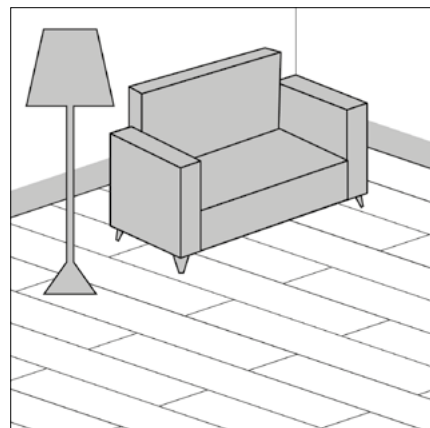
Dimensions
Dimensions 930 × 40 × 2 à 16 mm
930 × 40 × 2 to 16 mm

Profil 3 en 1 sans vis apparente pour parquet.
Rattrapage / Arrêt / Jonction.

3-in-1 profile without visible screws, for parquet.
Adjustment/clamping/edging.


CONSEILS DE POSE ET D'ENTRETIEN

INSTALLATION AND MAINTENANCE TIPS



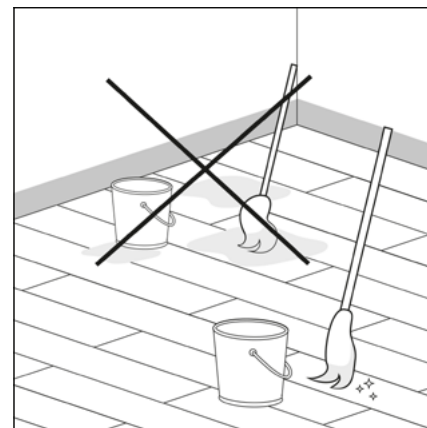
ADAPTER LA CLASSE D'USAGE À LA PIÈCE DE DESTINATION

ADAPT THE USE CLASS TO THE DESTINATION ROOM



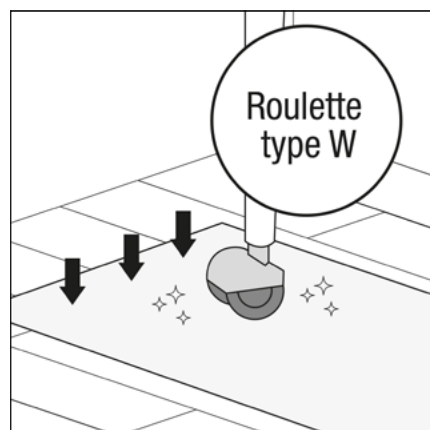
POSE COLLÉE POSSIBLE 1 KG / M²

GLUED INSTALLATION IS POSSIBLE 1 KG / SQM



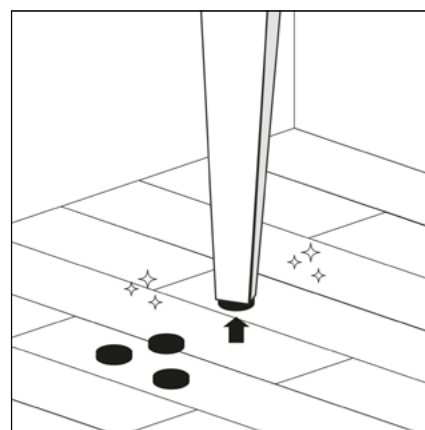
NE PAS LAVER À GRANDE EAU

USE A DAMP CLOTH OR MOP FOR CLEANING (NEVER USE A VERY WET ONE)



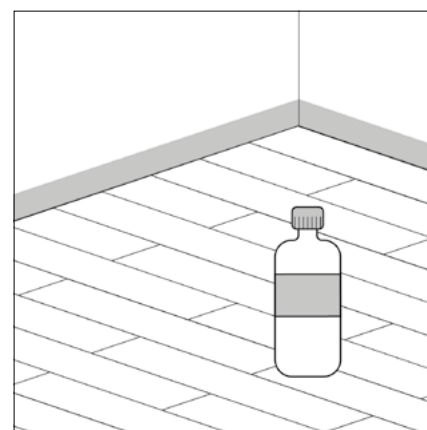
PROTÉGER LES ENDROITS EN CONTACT AVEC DES MEUBLES À ROULETTES

PROTECT AREAS WHERE CASTOR-MOUNTED FURNITURE IS USED



PROTÉGER LES PIEDS DE VOS MEUBLES AVEC DES PATINS

USE PADS TO PROTECT FURNITURE LEGS



UTILISER DES PRODUITS D'ENTRETIEN ADAPTÉS*

USE SUITABLE CLEANING PRODUCTS*

* Nous recommandons les produits de la gamme ACCESS. We recommend products from the ACCESS range.

CARACTÉRISTIQUES TECHNIQUES

TECHNICAL SPECIFICATIONS

	FIRST	PREMIUM	INFINI 140	INFINI 180	ESSENTIEL	ÉLITE	HAUSSMANN Bâton Rompu
Caractéristiques							
Dimension lame	210 x 1190 mm	140 x 1190 mm	140 x 1800/2000mm	180 x 1800/2000mm	140 x 1190 mm	180 x 1190 mm	90 x 590 mm
Type de support	HDF	HDF	HDF	HDF	HDF	HDF	HDF
Épaisseur parement	2,5 mm	2,5 mm	2,5 mm	2,5 mm	3,5 mm	3,5 mm	3,5 mm
Épaisseur support	7,5 mm	7,5 mm	9,5 mm	9,5 mm	9,5 mm	9,5 mm	9,5 mm
Contrebalancement	Non	Non	Non	Non	Non	Non	Non
Épaisseur totale	10 mm	10 mm	12 mm	12 mm	13 mm	13 mm	13 mm
Système de pose	À clipser Unifit®	À clipser Unifit®	À clipser Unifit®	À clipser Unifit®	À clipser Unifit®	À clipser Unifit®	À clipser Unifit®
Chanfreins	GO0	GO2	GO4	GO4	GO2	GO2	GO4
Finition	Brossé vernis mat	Brossé vernis mat	Brossé vernis mat	Brossé vernis mat	Brossé vernis mat	Brossé vernis mat	Brossé vernis mat
Garantie	25 ans	25 ans	25 ans	25 ans	25 ans	25 ans	25 ans
Tests							
Classe d'usage	23	23	23	23	31	31	31
Teneur en humidité	≤ 9%	≤ 9%	≤ 9%	≤ 9%	≤ 9%	≤ 9%	≤ 9%
Tolérance longueur ⁽¹⁾	± 0,1%	± 0,1%	± 0,1%	± 0,1%	± 0,1%	± 0,1%	± 0,1%
Tolérance largeur ⁽¹⁾	± 0,2 mm	± 0,2 mm	± 0,2 mm	± 0,2 mm	± 0,2 mm	± 0,2 mm	± 0,2 mm
Tolérance équerage ⁽¹⁾	≤ 0,1% sur la largeur	≤ 0,1% sur la largeur	≤ 0,1% sur la largeur	≤ 0,1% sur la largeur	≤ 0,1% sur la largeur	≤ 0,1% sur la largeur	≤ 0,1% sur la largeur
Tolérance planéité « Tuilage » ⁽¹⁾	(l) ≤ 0,3% sur la largeur	(l) ≤ 0,3% sur la largeur	(l) ≤ 0,3% sur la largeur	(l) ≤ 0,3% sur la largeur	(l) ≤ 0,3% sur la largeur	(l) ≤ 0,3% sur la largeur	(l) ≤ 0,3% sur la largeur
Tolérance planéité (L) ⁽¹⁾	≤ 1% sur la longueur	≤ 1% sur la longueur	≤ 1% sur la longueur	≤ 1% sur la longueur	≤ 1% sur la longueur	≤ 1% sur la longueur	≤ 1% sur la longueur
Résistance thermique	0,065 m ² .K/W	0,065 m ² .K/W	0,075 m ² .K/W	0,075 m ² .K/W	0,085 m ² .K/W	0,085 m ² .K/W	0,085 m ² .K/W
Réaction au feu EN 13501-1	Dfl-S1	Dfl-S1	Dfl-S1	Dfl-S1	Dfl-S1	Dfl-S1	Dfl-S1
Marquage CE ⁽²⁾	Oui	Oui	Oui	Oui	Oui	Oui	Oui
PEFC ⁽³⁾	Oui	Oui	Oui	Oui	Oui	Oui	Oui
Affichage sanitaire ⁽⁴⁾	A+	A+	A+	A+	A+	A+	A+
Compatibilité chauffage au sol							
Circulation d'eau chaude basse température	Oui ⁽⁵⁾	Oui	Oui	Oui	Oui	Oui	Oui
Plancher rayonnant électrique PRE	Oui ⁽⁵⁾	Oui	Oui	Oui	Oui	Oui	Oui
Plancher chauffant / rafraîchissant PCR	Non	Oui ⁽⁵⁾	Oui ⁽⁵⁾	Oui ⁽⁵⁾	Oui ⁽⁵⁾	Oui ⁽⁵⁾	Oui ⁽⁵⁾
Logistique							
Poids	8,1 kg/m ²	8,1 kg/m ²	9,8 kg/m ²	9,8 kg/m ²	10,5 kg/m ²	10,5 kg/m ²	10,5 kg/m ²
Nombre de lames par kit	7	9	6	6	7	7	16
Surface par kit	1,75 m ²	1,50 m ²	1,51/1,68 m ²	1,94/2,16 m ²	1,17 m ²	1,50 m ²	0,849 m ²
Poids par kit	14,18 kg	12,14 kg	15,47/17,19 kg	17,30/19,22 kg	11,19 kg	14,39 kg	8,11 kg
Nombre de kit par palette	52	45	56	40	45	36	49
Surface par palette	91,00 m ²	67,46 m ²	84,67/94,08 m ²	77,76/86,40 m ²	52,47 m ²	53,96 m ²	41,601 m ²
Poids brut palette	751,81 kg	561,53 kg	844,79/936,98 kg	777,05/861,72 kg	566,03 kg	581,77 kg	452,12 kg

Ce tableau est donné à titre indicatif et peut subir des modifications de fabrication et d'information.

(1) Selon NF EN 13489.

(2) Déclaration de conformité au marquage CE disponible sur demande. Tous nos produits sont conformes à la norme EN 14342.

(3) Fabrication de nos produits à base de bois issus de forêts durablement gérées.


(4) Information sur le niveau d'émission de substances volatiles dans l'air intérieur, présentant un risque de toxicité par inhalation, sur une échelle de classe allant de A+ (très faibles émissions) à C (fortes émissions).

(5) Pose collée en plein obligatoire.



matiere-grise.fr

07/2023



Nature Parquet

www.alsaflooring.com

CACHET DU DISTRIBUTEUR



NATURE PARQUET

2 chemin de la Parqueterie · 36120 Ardentes · France
Tél : +33 (0)2 54 29 19 19 · Fax : +33 (0)2 54 36 38 18

Une marque  **ALSA FLOORING**